

Vlieseline® Volumenvliese: Für jeden Einsatzzweck das Richtige!



Ideal für Quilt- und Näharbeiten

**Verschiedene Dicken
zum Einnähen oder Aufbügeln:**

- hochbausichtiges, weiches Volumen
- daunenweich und federleicht
- oder dichtes, kompaktes Material

Sehr gute Wärmeisolation

Atmungsaktiv

Einfache Verarbeitung


Wasch- und reinigungsbeständig



Vlieseline® Volumenvliese:

**Unentbehrlich für Quilt- und Patchworkarbeiten
sowie für warme, leichte Kleidung**

Zum Einnähen



Handarbeiten wie edle Wandbehänge, dekorative Tagesdecken oder schöne Krabbeldecken kommen erst durch ihr Volumen richtig zur Geltung. **Kleidung** wird durch Vlieseline Volumenvliese warm und leicht. Das Volumen setzt Ihre kreativen Ideen (z.B. Steppereien) schön und effektiv um. Eine Vielzahl von Volumenvliesen von Vlieseline steht Ihnen hierfür zur Verfügung.

Vlieseline 248 - leicht

Für leichtes Volumen in Jacken und Mänteln sowie für Patchwork- und Quiltarbeiten, zum Unterlegen für plastische Applikationen.

Vlieseline 280/281 - mittel

Für Patchwork- und Quiltarbeiten wie Wandbehänge, attraktive Tagesdecken und Steppereien, sowie für mittleres Volumen in warmer Kleidung.

Vlieseline 295 - hochbauschig

Das hochbauschigste Volumenvlies von Vlieseline für besonders plastische Effekte bei Patchwork- und Quiltarbeiten und für warme Kleidung.

Vlieseline 272 (Thermolam®)

Ein in sich verfestigtes, kompaktes Volumenvlies, ideal für Patchwork- und Quiltarbeiten.

Vlieseline 275 (Baumwolle/Cotton)


Ein hochwertiges Baumwollvlies speziell für Patchwork- und Quiltarbeiten. Die weichen und natürlichen Fasern von Vlieseline 275 sind naturfarben und nicht gebleicht. Weitere Pflege- und Verarbeitungshinweise siehe Rückseite.

Allgemeine Verarbeitungshinweise:

Legen und heften Sie die linke Stoffseite auf das Volumenvlies und steppen oder quilten Sie von der Stoffseite aus. So werden Steppereien besonders plastisch.

Für warme Kleidung ist es empfehlenswert, das Volumenvlies mit dem Futter zu verarbeiten und durch zusätzliche Steppereien zu verbinden.





Zum Aufbügeln

Vlieseline H 630


Ein leichtes Volumenvlies zum Aufbügeln für Stepparbeiten, Quilts und andere Handarbeiten sowie für warme Kleidung.

Auch ideal geeignet für weiche Schabracken und voluminöse Raffhalter.

Vlieseline H 640

Das dickste aufbügelbare Volumenvlies. Für Quilts und Patchworkarbeiten sowie für plastische Steppereien, wie voluminöse Schleifen oder voluminöse Bordüren geeignet, ebenso für warme Kleidung.


Verarbeitung:

Vlieseline H 630/H 640 mit der beschichteten Seite auf die linke Seite des Oberstoffes legen. Mit einem feuchten Tuch abdecken und das Bügeleisen ca. 15 Sek. - Schritt für Schritt - aufdrücken, nicht schieben, Einstellung: **Wolle/Baumwolle** 

Vlieseline HH 650 - doppelseitig aufbügelbares Volumenvlies

In einem Arbeitsgang (Sandwich-Verfahren) werden zwei Stoffe miteinander verbunden.

Mit HH 650 lassen sich individuelle Doubleface-Optiken kreieren, für Jacken und Westen zum Wenden, Taschen, Deko für die Wohnung, etc.; ideal für Patchwork - verbindet Vorder- und Rückseite eines Quilts in einem Arbeitsgang; Heften kann weitestgehend entfallen.

HH 650 zwischen die zu verbindenden Stoffe legen (es dürfen keine Verzüge oder Falten entstehen), mit feuchtem Tuch abdecken, Bügeleisen, Einstellung **Wolle**  schrittweise gut aufdrücken. 15 Sek.

Vlieseline X 50

Dünnes Volumenvlies mit rautenförmig aufgebrachtener Haftmasse. Mit diesem Volumenvlies können Sie aus jedem Stoff leicht einen Steppstoff machen. Ideal für Kleidung in Steppoptik, für warme Futter sowie für alle Arten von Handarbeiten.

Verarbeitung:


Vlieseline X 50 mit der beschichteten Seite auf die linke Seite des Oberstoffes legen. Bei trockener Hitze das Bügeleisen - Schritt für Schritt - 10 bis 12 Sek. gut aufdrücken, nicht schieben, Einstellung:







Seide/Wolle 

Die Bügeleiseinstellung bitte beachten, denn die feinen Fasern der Einlage können bei zu hoher Temperatur am Bügeleisen haften bleiben.

Gesteppt wird auf der Einlagenseite, die rautenförmig aufgebraachte Haftmasse dient dabei als Stepp- und Leitlinie.

Generell gilt: Die Teile nach dem Fixieren etwa 30 Minuten flachliegend auskühlen lassen, damit sich die Haftung stabilisieren kann. Anschließend können die Teile weiterverarbeitet werden.



Artikel	Farbe/Breite	Anwendung	Stoffe	Verarbeitung/Pflege
 248 249	weiß 90 cm	dünnes Volumenvlies für warme Kleidung, Patchwork- und Quiltarbeiten sowie für plastische Applikationen	für alle Stoffe	
	150 cm			
272 Thermolam®	weiß 114 cm	in sich verfestigtes, kompaktes Volumenvlies für Patchwork- und Quiltarbeiten	für alle Stoffe	
275 Baumwolle/ Cotton	natur 228 cm	Baumwollvlies für Patchwork- und Quiltarbeiten, auch für warme Kleidung geeignet. Eine Vorwäsche des Materials ist nur erforderlich, wenn ein späteres Schrumpfen vorweggenommen werden soll. Für die Vorwäsche ist folgendes zu beachten: 1. Vlieseline 275 sollte von Hand und mit einem milden Waschmittel gewaschen werden. 2. Das Vlies ungefähr 20 Minuten einweichen, dann mehrmals ausspülen. 3. Überschüssiges Wasser vorsichtig auspressen, nicht wringen. Eventuell kann das Material fest in ein Handtuch gewickelt werden. 4. Flachliegend trocknen lassen.	für alle Stoffe	
280 281	weiß 90 cm 150 cm	hochbauschiges Volumenvlies für Patchwork- und Quiltarbeiten, plastische Blenden und Verzierungen sowie für warme Kleidung	für alle Stoffe	
295	weiß 150 cm	das hochbauschigste Volumenvlies von Vlieseline für Wandbehänge, Tagesdecken, Kissen, warme Kleidung, usw.	für alle Stoffe	
 H 630 H 640	weiß 90 cm	aufbügelbares Volumenvlies für Stepparbeiten, Patchwork- und Quiltarbeiten sowie für warme Kleidung. Ideal auch für weiche Schabracken und voluminöse Raffhalter	für leichte bis mittelschwere Stoffe wie Baumwolle und Synthetics	Haushalts-Bügeleisen Wolle/Baumwolle mit feuchtem Tuch , ca. 15 Sek. Schritt für Schritt aufdrücken 
	weiß 90 cm	weiches, dickeres aufbügelbares Volumenvlies für Stepparbeiten und Quilts, plastische Arbeiten wie voluminöse Schleifen oder Bordüren sowie für warme Kleidung		Dampfbügelanlage 160°C, Wolle/Baumwolle, 5-6 mal mit Druck über jede Stelle gleiten, Hitze muß auf jede Stelle ca. 15 Sek. einwirken Fixierpresse 140°C, Druck 200-350 mbar Zeit 12-15 Sek. 
	HH 650	weiß 150 cm	doppelseitig fixierbares Volumenvlies, verbindet zwei Stoffe in einem Arbeitsgang	für leichte bis mittelschwere Stoffe
X 50	weiß 90 cm	dünnes Volumenvlies mit rautenförmig aufgebrachtener Haftmasse, für Handarbeiten und Kleidung in Steppoptik	für fast alle Stoffe	Haushalts-Bügeleisen Seide/Wolle 10-12 Sek. pro Stelle Schritt für Schritt aufdrücken  

Vlieseline® = eingetragene Warenzeichen · Carl Freudenberg · 69469 Weinheim/Germany



Freudenberg Vliesstoffe KG
Vertrieb Vlieseline
Hatschekstraße 11
D-69126 Heidelberg
www.vlieseline.de